

COMISION DE MONITOREO, SEGUIMIENTO Y VERIFICACIÓN DE CUMPLIMIENTO DE COMPROMISOS DE LA MESA DE DIALOGO



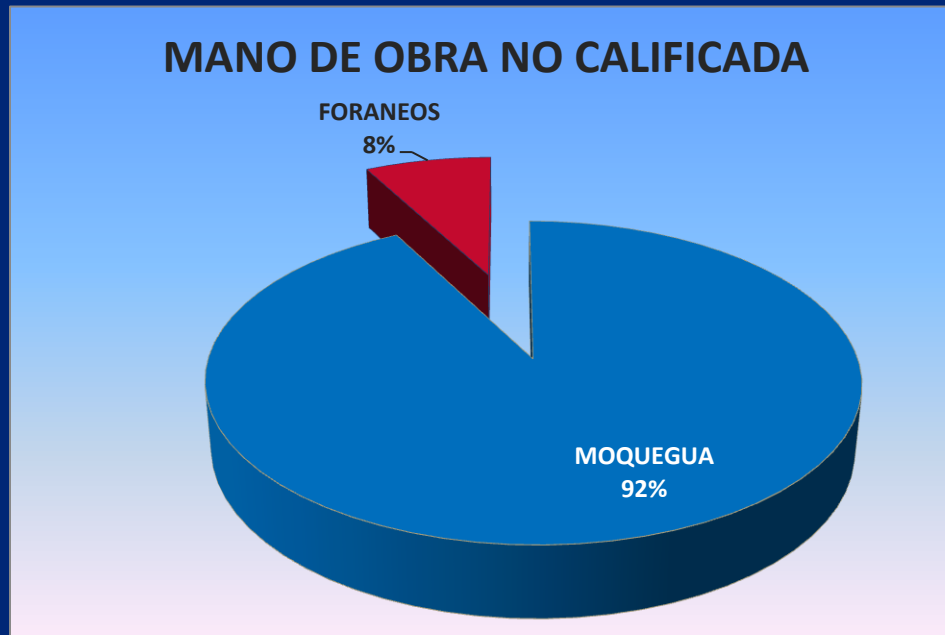
Informe mes de
Enero 2014

1. Contratación de mano de obra
2. Compras locales
3. Avances Sub Comité de Monitoreo Ambiental Participativo



1. CONTRATACION MANO DE OBRA LOCAL MES DE ENERO 2014

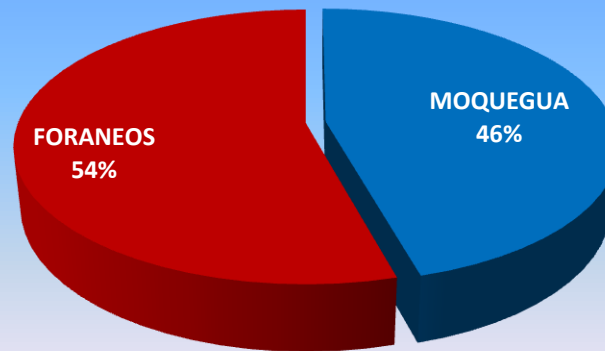
CONTRATACIÓN DE MANO DE OBRA NO CALIFICADA



		%
MOQUEGUA	108	92%
FORANEOS	9	8%
TOTAL	117	100.0%

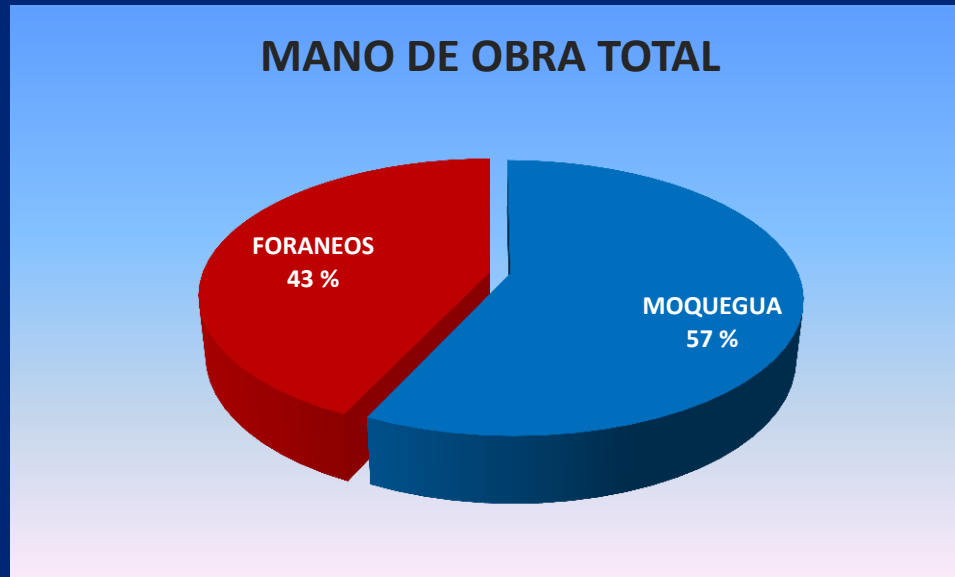
CONTRATACIÓN DE MANO DE OBRA CALIFICADA

MANO DE OBRA CALIFICADA



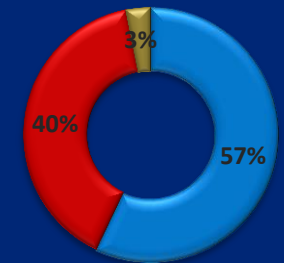
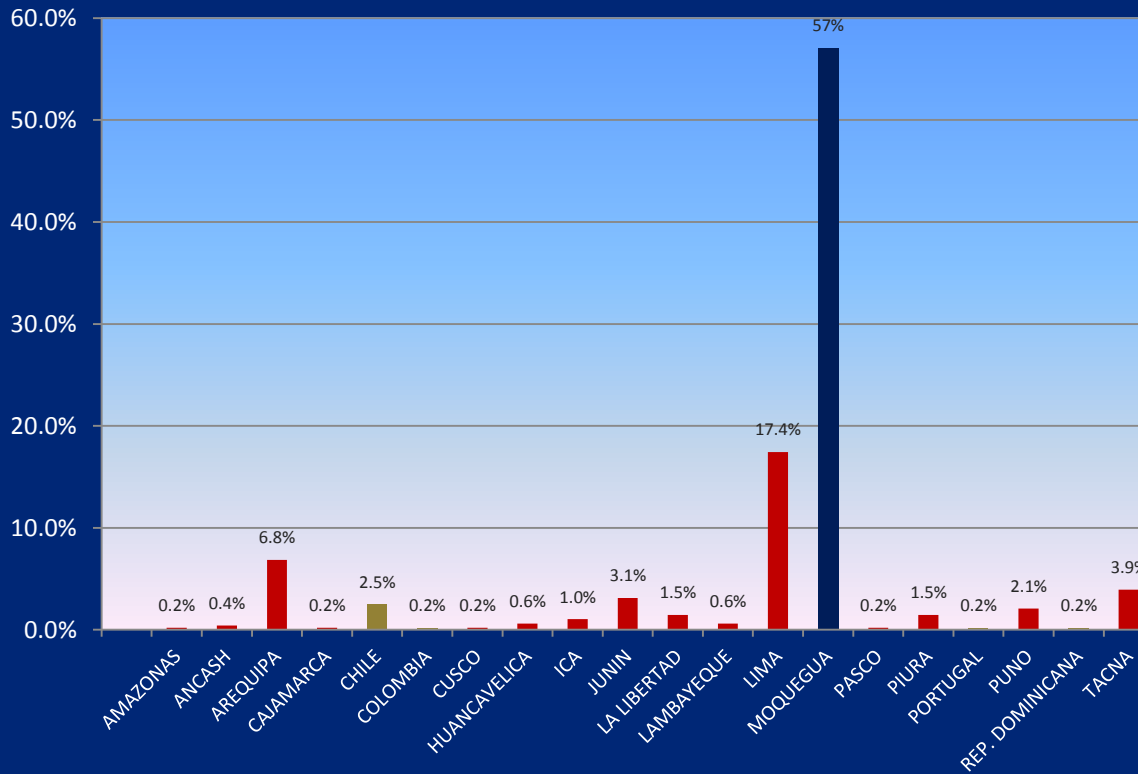
		%
MOQUEGUA	167	46 %
FORANEOS	198	54 %
TOTAL	365	100 %

CONTRATACIÓN TOTAL DE MANO DE OBRA



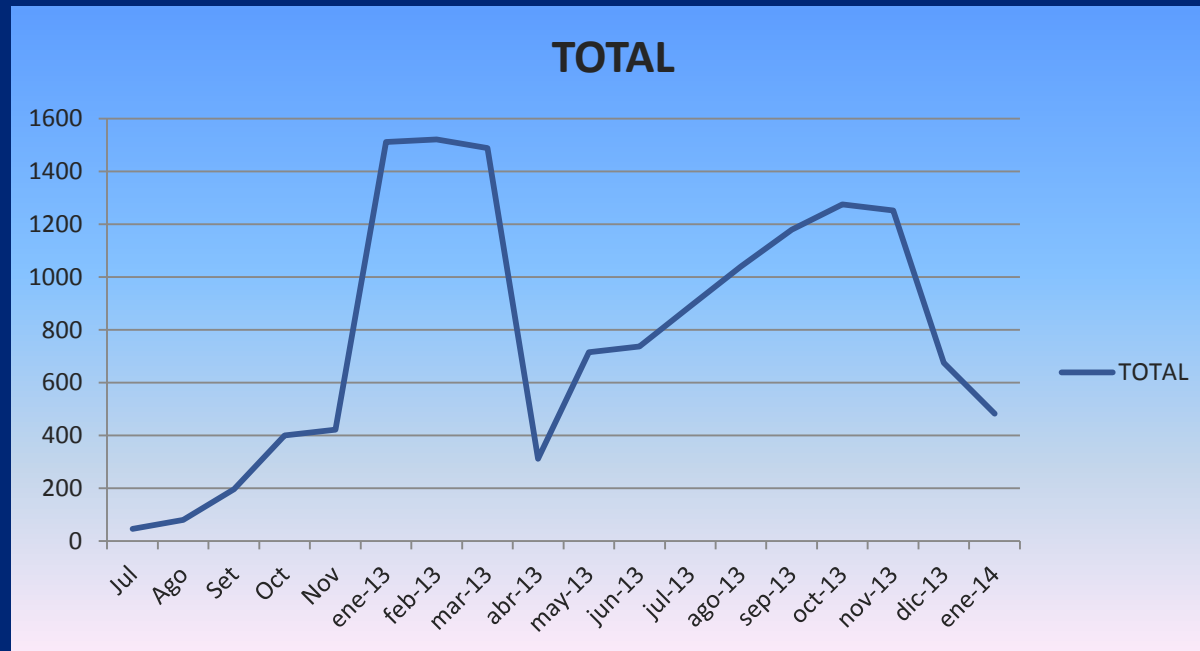
		%
MOQUEGUA	275	57 %
FORANEOS	207	43 %
TOTAL	482	100 %

CONTRATACIÓN POR REGIONES Y EXTRANJEROS



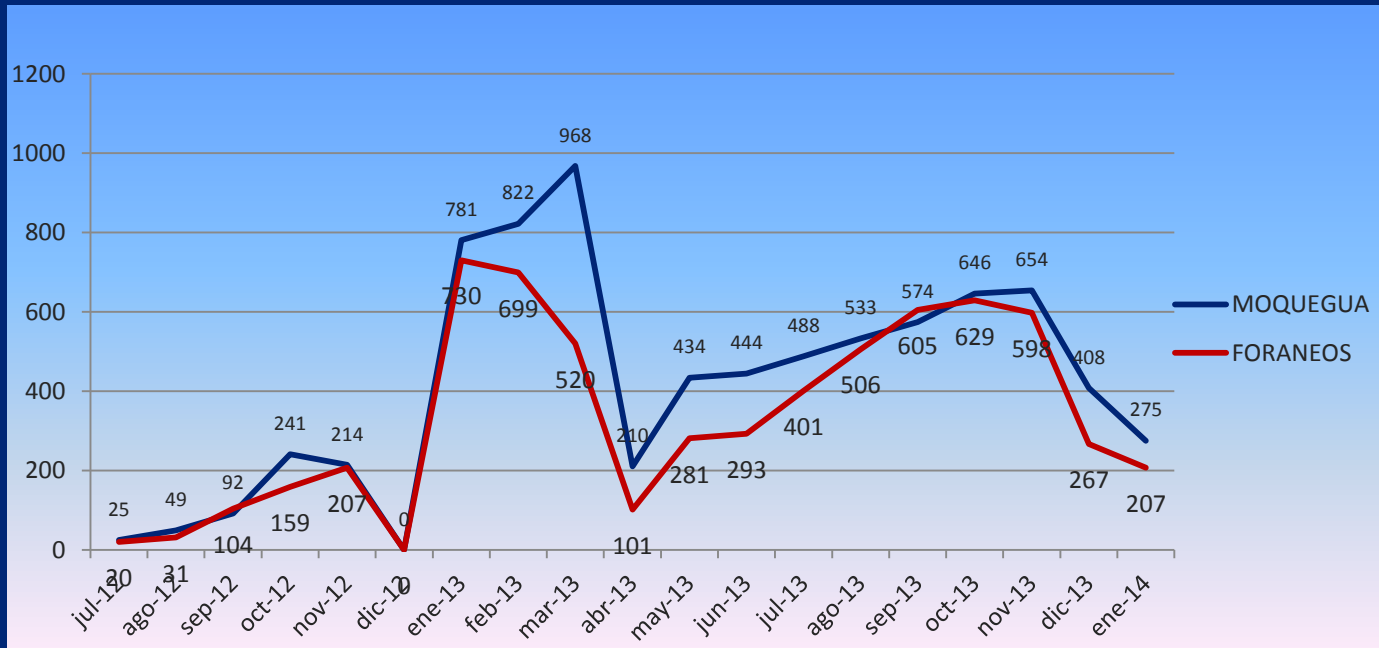
■ REGION MOQUEGUA
■ OTRAS REGIONES DEL PERU
■ EXTRANJEROS

OFERTA MENSUAL DE PUESTOS LABORALES EN OBRAS TEMPRANAS (2012-2014)



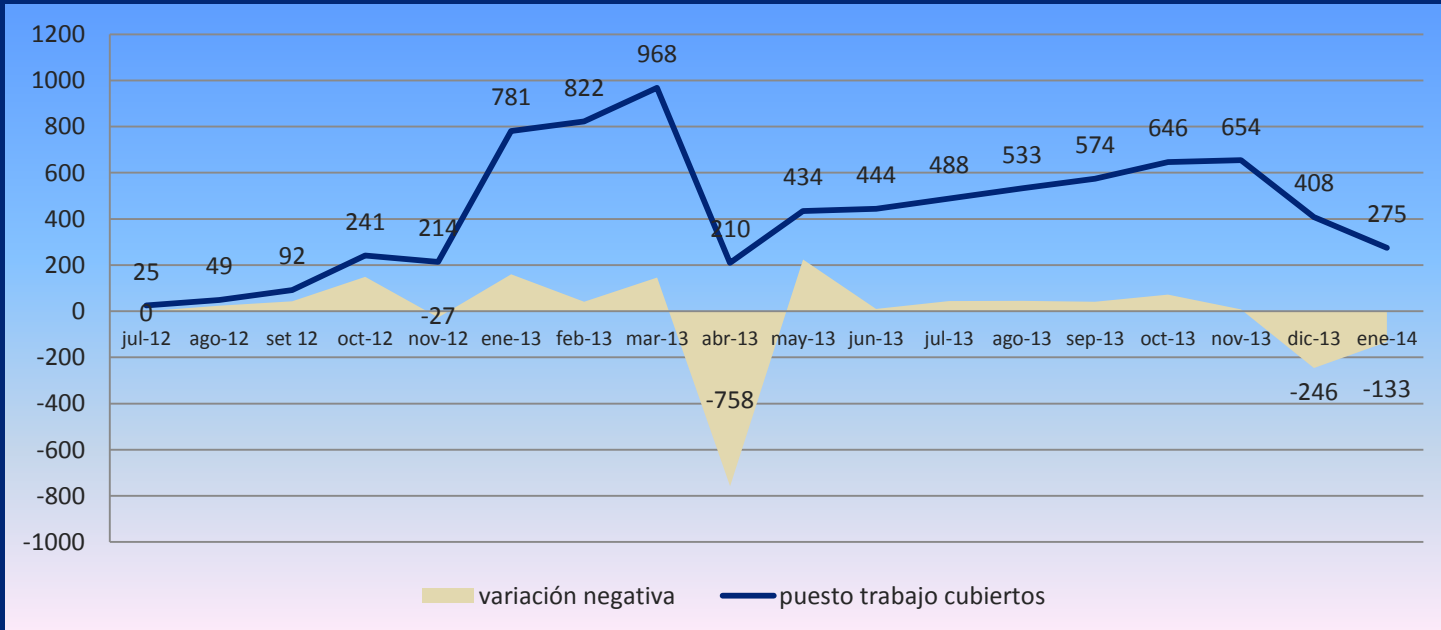
Desde julio 2012 a enero 2014, las Obras Tempranas generaron una oferta laboral total de 14,216 puestos de trabajo (unos 312,752 jornales) tanto para trabajadores moqueguanos y foráneos. Las altas y bajas registradas en la contratación, dependieron de la necesidad del servicio, de la especialidad del trabajo, así como del inicio y/o término de las obras a realizar.

RELACION DE PUESTOS DE TRABAJO CUBIERTOS POR MOQUEGUANOS VS FORANEOS



Entre julio 2012 - enero 2014, las contratistas presentaron una oferta laboral promedio de 761 puestos de trabajo (16,750 jornales), de los cuales 414 puestos correspondieron a moqueguanos. Marzo del 2013 fue el mes que registró el mayor número de puestos de trabajo cubiertos por moqueguanos, tendencia que se inició en enero del 2013 con la ejecución de diversas Obras Tempranas.

VARIACION DE LA OFERTA LABORAL PARA MOQUEGUANOS (jul 2012 - ene 2014)



La desmovilización de trabajadores por término de obras se reflejó rápidamente en abril 2013. Otros frentes de trabajo se iniciaron en mayo, pero Noviembre mostró la segunda caída en la oferta laboral del año 2013, al coincidir el anuncio de la reevaluación del Proyecto Quellaveco con el término de obras. A la fecha la construcción del túnel queda como única obra en ejecución.

2. COMPRAS LOCALES

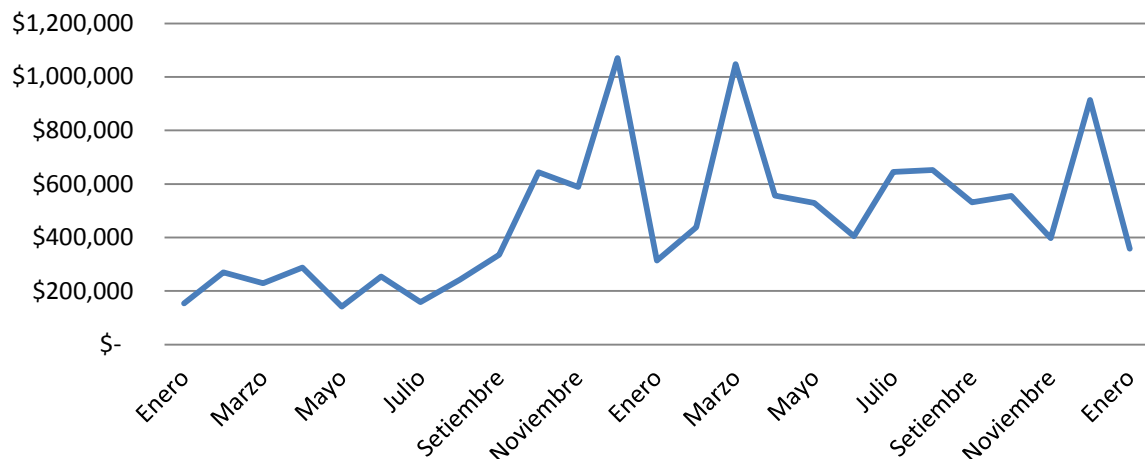
CAPACITACION

PROGRAMAS DE CAPACITACIÓN	ACTIVIDAD REALIZADA
EMPRESAS COMUNALES	Programa Concluído. Compromiso cumplido.
PROVEEDORES Y POTENCIALES	Se continua brindando asesorías personalizadas a más de 50 empresas en Moquegua e Ilo , éste mes nos enfocamos en: <ul style="list-style-type: none"> -Métodos de Desempeño Estratégico en las MYPES. -Visión Estratégica en las MYPES. -Elaboración de Estrategias -Plan de Acción Estratégico.
FORTALECIMIENTO DE CÁMARAS Y EMPRESAS	Programa Concluído. Compromiso cumplido
ATENCION A EMPRESARIOS LOCALES.	De lunes a viernes de 10:00 am a 12:00 pm. Se recibe las visitas de empresarios que quieran dar a conocer su negocio. Sólo traer Carta de Presentación.

COMPRAS LOCALES AAQ 2012-2013-2014

2013												2014	TOTAL 2012-2013-2014 (dólares)	TOTAL 2012-2013-2014 (soles)
Enero	Febrero	Marzo	Abril	Mayo	Junio	Julio	Agosto	Setiembre	Octubre	Noviembre	Diciembre	Enero		
\$313,626	\$437,744	1,048,316.96	\$556,096.02	\$529,358.57	\$404,316.94	\$644,647.17	\$651,842.88	\$530,869.18	\$555,239.18	\$397,569.72	\$913,954.31	\$358,571.79	\$11,714,720	S/. 33,058,940

AAQ COMPRAS LOCALES DE 2012-2013-2014



45 empresas directamente beneficiadas sólo con AAQ.

Nota: AAQ considera a una empresa local aquella que:

- Tenga un establecimiento comercial/productivo ubicado en el Departamento de Moquegua, cuyo domicilio del establecimiento principal, sucursal o punto de venta deberá estar inscrito legalmente en la SUNAT y debe

de ser verificable en: <http://www.sunat.gob.pe>.

COMPRAS LOCALES DE CONTRATISTAS

Montos comprados por AAQ y nuestras principales Contratistas, que reflejan los pagos efectivos ya realizados a empresas establecidas Moqueguanas, en el mes de Enero del año en curso.

EMPRESA	MONTO TOTAL (SOLES)	MONTO TOTAL (DÓLARES)	N° EMPRESAS BENEFICIADAS
AAQ	1,011,889.59	358,571.79	104
ARAMARK	12,622.26	4,472.81	
CME	595,323.04	210,957.85	
GYM	432,157.10	153,138.59	
TOTAL	S/. 2,051,991.99	727,141.03	



COMPRAS LOCALES MENSUALES DE CONTRATISTAS A ENERO 2014

MONTH	JAN	FEB	MARCH	APR	MAY	JUN	JUL	AGUS	SEPT	OCT	NOV	Dic	Ene	2013-2014 YTD
FLUOR	0	0	0	0	0	\$98,476.35	\$99,518.39	\$ 23,509.7	\$23,806.20	\$5,541.04	\$0.00	\$0.00	\$0.00	\$250,851.66
CME	\$421,685.93	\$435,646.81	\$546,010.79	\$379,629.69	\$350,075.86	\$454,830.10	\$184,187.56	\$ 230,850.6	\$141,154.27	\$199,244.02	\$128,406.32	\$46,106.40	\$210,957.85	\$3,728,786.19
GYM	\$168,310.03	\$109,658.75	\$99,350.81	\$46,352.57	\$10,399.93	\$123,302.22	\$93,995.15	\$ 95,719.3	\$121,288.39	\$132,608.51	\$149,321.86	\$53,616.47	\$153,138.59	\$1,357,062.62
ARAMARK	\$75,916.26	\$65,017.58	\$17,724.63	\$123,141.91	\$38,512.65	\$16,713.47	\$31,737.51	\$ 42,214.9	\$45,555.75	\$48,629.90	\$23,711.71	\$8,514.08	\$4,472.81	\$541,863.18
OTHERS SMALLER CONTRACT	0.00	0.00	0.00	0.00	0.00	0.00	\$20,489.20	\$ 25,547.1	\$52,774.11	\$62,399.16	\$21,143.79	\$0.00	\$0.00	\$182,353.32
AAQ	\$313,626	\$437,744	\$1,048,317	\$556,096	\$529,359	\$404,317	\$644,647	\$651,842.9	\$530,869.18	\$555,239.18	\$395,134.27	\$913,954.31	\$358,571.79	\$7,339,716.86
TOTAL	\$979,538.23	\$1,048,066.73	\$1,711,403.20	\$1,105,220.19	\$928,347.00	\$1,097,639.08	\$1,074,574.98	\$1,069,684.47	\$915,447.90	\$1,003,661.81	\$717,717.95	\$1,022,191.25	\$727,141.04	\$13,400,633.83

RUBRO	N°
ALIMENTACION	6
ALOJAMIENTO	4
ALQUILER DE CAMIONETA	1
ALQUILER DE CISTERNA	2
ALQUILER DE EQUIPOS	3
ALQUILER DE EQUIPOS MENORES	1
ALQUILER DE INMUEBLE	5
ALQUILER DE TOLDOS	1
ALQUILER DE VEHICULOS	9
ARTICULOS DE COCINA	2
CAPACITACION	1
COMBUSTIBLE	2
COMUNICACIÓN	1
CONFECCION	2
CONSTRUCCION	2
CONSULTORIA EN DEPORTE	1
DISEÑO GRAFICO	1
EQUIPOS SUMINISTROS INFORMATICA	2
ESTRUCTURAS METALICAS	1
EVENTOS SOCIALES	1
EXAMENES MEDICOS	1

RUBRO	N°
FERRETERIA	12
IMPRESIONES	2
LAVANDERIA	5
LIBRERÍA	5
MADERERA	2
RELACIONES SOCIALES	1
SERVICIO DE LUZ	1
SERVICIO DE TAXI	3
SERVICIOS DE INFORMATICA	1
SERVICIOS DE NOTARIA	1
SERVICIOS DE TORNERIA	1
SERVICIOS DE VIGILANCIA	1
SERVICIOS MEDIOAMBIENTALES	1
SERVICIOS VARIOS	2
SERVICIOS DE INFORMATICA	1
SERVICIOS DE PERFORACION	1
SERVICIOS DE AGUA POTABLE	1
TRANSPORTE DE CARGA MENOR	1
TRANSPORTE DE PERSONAL	8
VENTA DE ALIMENTOS	4
VENTA Y CARGA DE EXTINTORES	1
TOTAL	104

3. AVANCES DEL SUB COMITÉ DE MONITOREO AMBIENTAL PARTICIPATIVO

LO AVANZADO

1. Ejecución de la primera campaña del MAP durante la primera semana de diciembre de 2013.
2. Presentación de resultados de la primera campaña del MAP ante el Comité de Monitoreo, Seguimiento y Verificación de acuerdos de la Mesa de Diálogo, con presencia de la prensa local (08 de enero de 2014).
3. Presentación del Plan de Comunicación ante el Subcomité (21 de enero de 2014).
4. Presentación de validación de la Línea Base Ambiental ante el Subcomité para su revisión (28 de enero de 2014).
5. Presentación del Plan de Comunicación ante el Comité, el cual fue aprobado (29 de enero de 2014)
6. Presentación del Informe de Validación de la Línea Base Ambiental con las observaciones levantadas ante el Subcomité del MAP (04 de febrero de 2014).
7. Subcomité acuerda continuar trabajando con Pronaturaleza y Corplab para la segunda campaña del MAP (agua superficial y subterránea – temporada húmeda).
8. Subcomité recibe de Pronaturaleza en digital el Informe de la Primera Campaña del MAP y el Informe de la Validación de la Línea Base Ambiental para su revisión final.

LO PENDIENTE

1. Presentación de la Validación de la Línea Base Ambiental ante el Comité de Monitoreo, Seguimiento y Verificación de acuerdos de la Mesa de Diálogo, para su aprobación (06.02.14)
2. Entrega al Comité de Monitoreo, Seguimiento y Verificación de acuerdos de la Mesa de Diálogo de la versión final del Informe de la Primera Campaña del MAP y el Informe de la Validación de la Línea Base Ambiental (12.02.14)
3. Ejecución del Plan de Comunicación de resultados de la primera campaña del MAP (segunda quincena de febrero).

GRACIAS