

COMISION DE MONITOREO, SEGUIMIENTO Y VERIFICACIÓN DE CUMPLIMIENTO DE COMPROMISOS DE LA MESA DE DIALOGO



AGENDA

- Contratación de Mano de Obra
- Compras Locales



CONTRATACION DE MANO DE OBRA



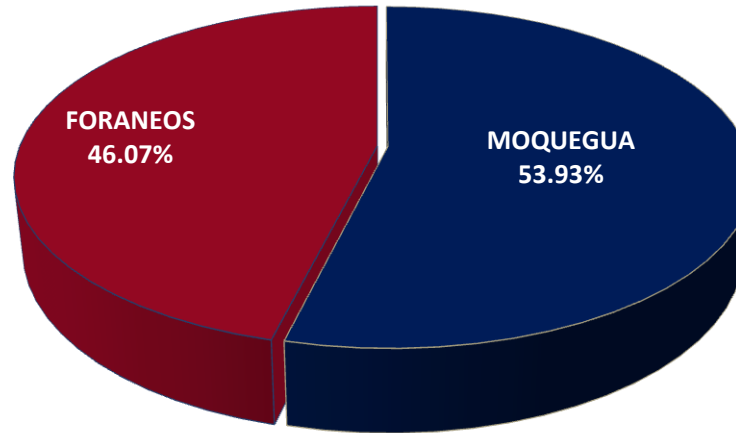
CONTRATACIÓN DE MANO DE OBRA NO CALIFICADA



		%
MOQUEGUA	101	100.00%
FORANEOS	0	0.00%
TOTAL	101	100.00%

CONTRATACIÓN DE MANO DE OBRA CALIFICADA

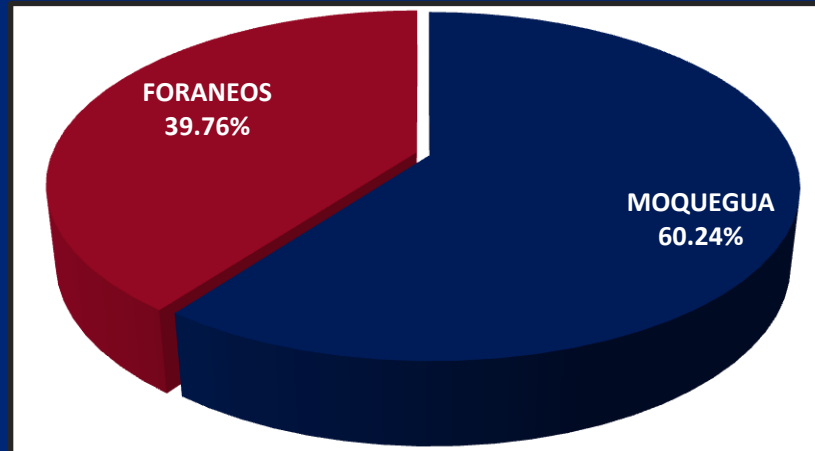
MANO DE OBRA CALIFICADA



		%
MOQUEGUA	343	53.93%
FORANEOS	293	46.07%
TOTAL	636	100.00%

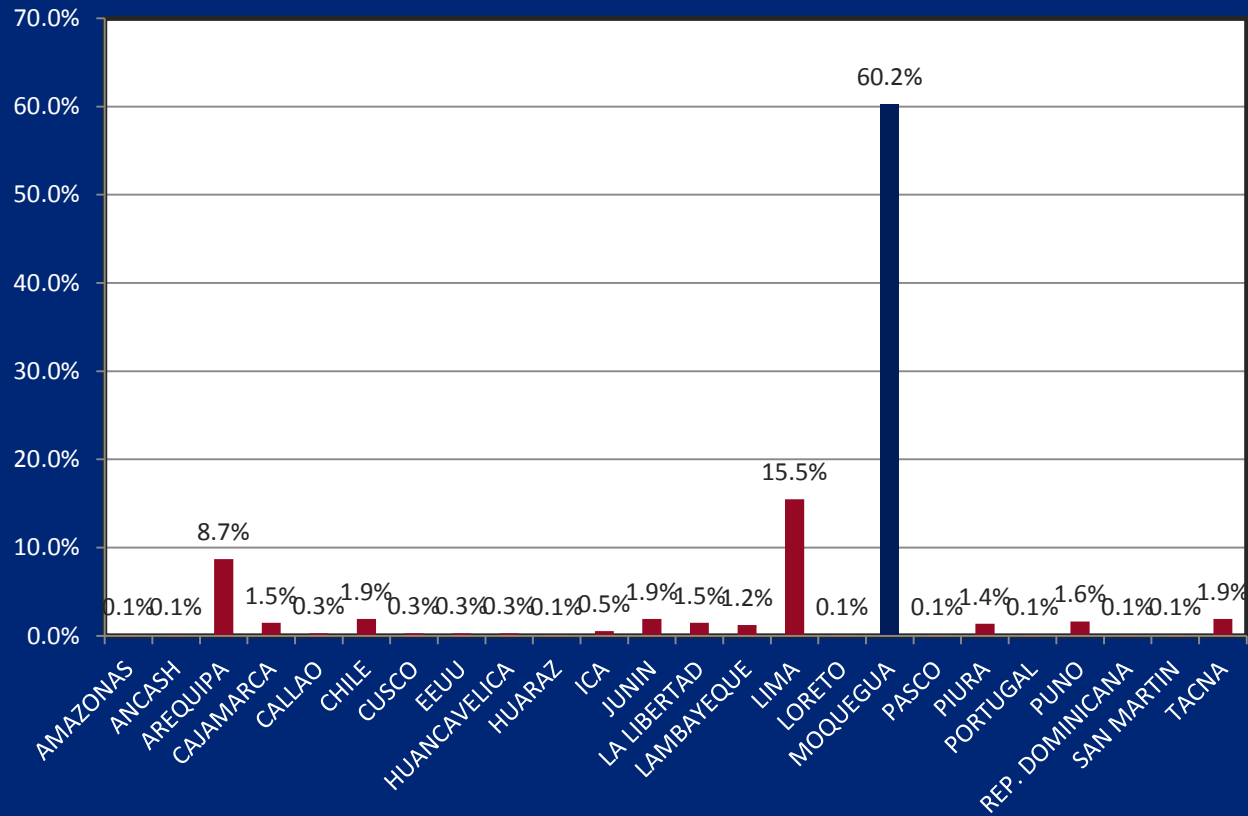
CONTRATACIÓN TOTAL DE MANO DE OBRA

TOTAL MANO DE OBRA

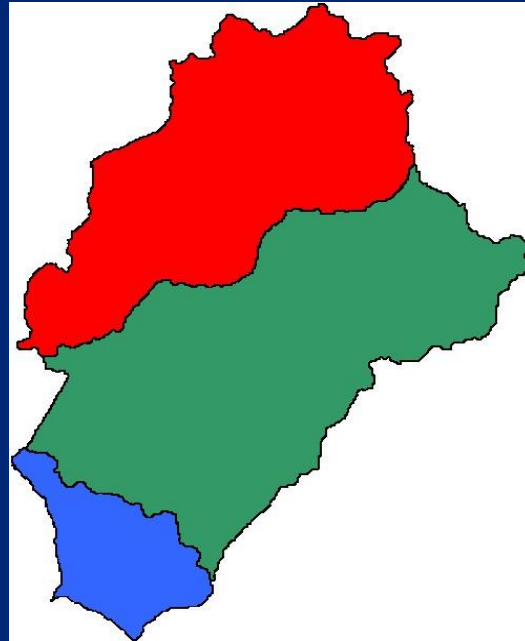


		%
MOQUEGUA	444	60.24%
FORANEOS	293	39.76%
TOTAL	737	100.00%

CONTRATACIÓN POR REGIONES Y EXTRANJEROS



COMPRAS LOCALES ANGLOAMERICAN QUELLAVECO

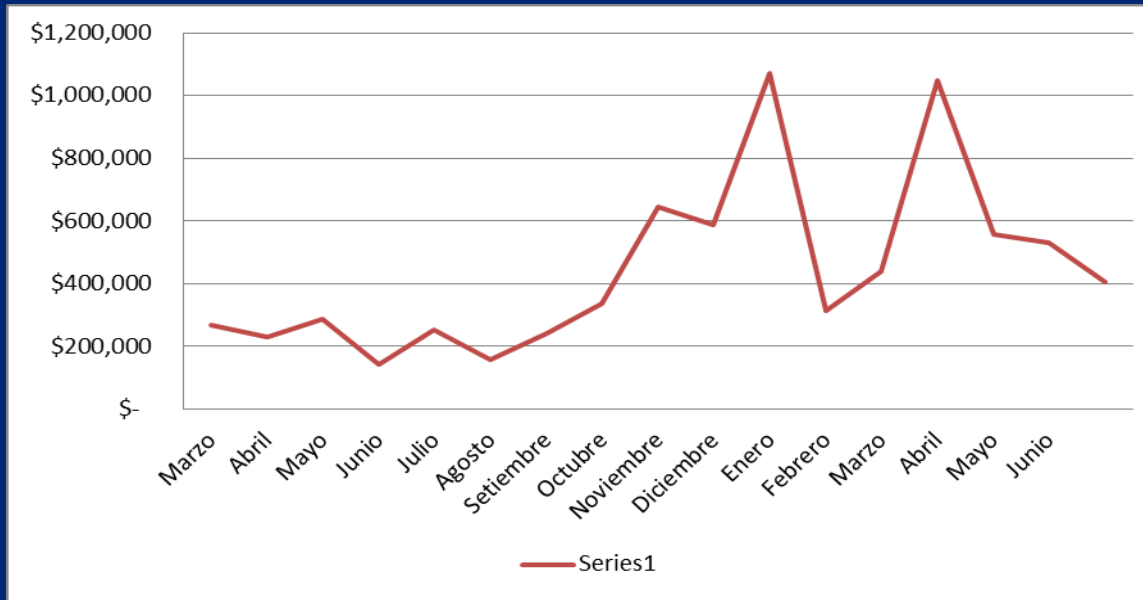


CAPACITACION

PROGRAMAS DE CAPACITACIÓN	ACTIVIDAD REALIZADA
EMPRESAS COMUNALES	4 sesiones de capacitación con los empresarios de Pocata, de Aruntaya y Titire.
PROVEEDORES Y POTENCIALES	Asesoría personalizada a más de 30 empresas proveedores
FORTALECIMIENTO DE CÁMARAS Y EMPRESAS	<ul style="list-style-type: none"> - Consultoría brindada a las cámaras de comercio sobre: - Manejo de base de datos - Plan de Capacitación - Financiamiento- Generación de Ingresos - Marketing - <u>Estándares de Seguridad.</u> 20 empresas recibiendo asesoría personalizada
JUEVES EMPRESARIALES	Charlas sobre: “ <u>Cómo hacer que mi negocio destaque mejorando la experiencia del Cliente</u> “. En las 03 Casas Informativas (Moquegua-Ilo-Torata) .Son de convocatoria abierta.
CHARLAS INFORMATIVAS	<u>Estándares de Seguridad para Vehículos livianos y pesados para empresarios de la Comunidad de Aruntaya.</u>

COMPRAS LOCALES AAQ 2012-2013

2013						TOTAL 2012-2013 (dólares)	TOTAL 2012-2013 (soles)
Enero	Febrero	Marzo	Abril	Mayo	Junio		
\$313,626	\$437,744	1,048,316.96	\$556,096.02	\$529,358.57	\$404,316.94	\$ 7,662,026	S/. 21,331,080



45 empresas directamente beneficiadas sólo con AAQ.

COMPRAS LOCALES

Montos comprados por AAQ y nuestras principales Contratistas, que reflejan los pagos efectivos ya realizados a empresas Moqueguanas, en el mes de junio.

EMPRESA	MONTO TOTAL	N° EMPRESAS BENEFICIADAS
AAQ	S/. 1,125,618.36	118
ARAMARK	S/. 46,513.58	
CME	S/. 1,265,792.17	
GYM	S/. 343,150.09	
FLUOR	S/. 274,059.67	
TOTAL	S/. 3,055,133.87	

PROVEEDORES LOCALES

RUBRO	N° EMPRESAS
ALIMENTACION DE PERSONAL	17
ALOJAMIENTO DE PERSONAL	5
ALQUILER DE CISTERNA	1
ALQUILER DE EQUIPOS	4
ALQUILER DE INMUEBLE	5
ALQUILER DE MENAJERIA	1
ALQUILER DE VEHICULOS	11
ALQUILERES DE EQUIPOS	3
ARTICULOS DE COCINA	1
CARPINTERIA	1
COMBUSTIBLE	2
COMUNICACIÓN Y DISEÑO	1
DESECHOS (ORGANICOS)	1
ENSAYOS	1
EQUIPOS DE SUMINISTRO COMPUTO	3
EVENTOS SOCIALES	2
EXAMENES MEDICOS	1
FERRETERIA	17
FLORERIA	2
IMPRESIONES	2
LAVANDERIA	4

RUBRO	N° EMPRESAS
LAVANDERIA	4
LIBRERÍA	1
MANTENIMIENTO AUTOMOTRIZ	1
MATERIALES DE LIMPIEZA	1
PUBLICIDAD	1
SEÑALETICAS	1
SERVICIO - VIGILANCIA	1
SERVICIO DE CARGA DE EXTINTORES	1
SERVICIO DE TAXI	1
SERVICIOS DE CAPACITACION	1
SERVICIOS DE CONSTRUCCION	2
SERVICIOS DE SALUD	1
SERVICIOS ELECTRICOS	1
SERVICIOS VARIOS	2
TRANSPORTE DE CARGA	4
TRANSPORTE DE PERSONAL	6
UTILES DE ESCRITORIO	2
VENTA DE AGUA POTABLE	1
VENTA DE ALIMENTOS	4
VENTA DE GAS	1
TOTAL	118

GRACIAS